

SON VERİLERLE TÜRKİYE TURİZM İSTATİSTİKLERİ RAPORU

KASIM 2020

SAYI:2



- TÜRKİYE'YE 11 AYLIK DÖNEMDE GELEN YABANCI ZİYARETÇİ SAYISI YÜZDE 72 ORANINDA DÜŞÜŞLE 42,9 MİLYONDAN 12 MİLYONA GERİLEDİ.
- KASIM AYI BAZINDA YABANCI ZİYARETÇİ SAYISINDAKİ DÜŞÜŞ YÜZDE 61,9 ORANINDA GERÇEKLEŞTİ.
- OCAK-KASIM DÖNEMİNDE ÜLKEMİZ EN ÇOK ZİYARETÇİYİ RUSYA'DAN ALDI. RUSYA'YI BULGARİSTAN VE ALMANYA İZLEDİ.
- İSTANBUL → 4 593 941 (- %66,6 DÜŞÜŞ)
- ANTALYA → 3 199 896 (-%77,8 DÜŞÜŞ)
- MUĞLA → 669 753 (-%79,1 DÜŞÜŞ)
- İZMİR → 287 093 (-%75,7 DÜŞÜŞ)

ÜLKEMİZE GELEN ZİYARETÇİ İSTATİSTİKLERİ / AYLIK BAZLI

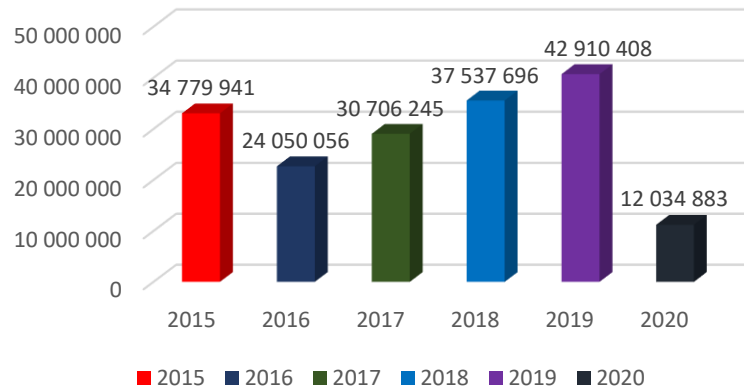
2020 yılının Ocak-Kasım aylarını kapsayan 11 aylık dönemde ülkemize gelen yabancı ziyaretçi sayısı geçen yılın aynı dönemine göre yüzde 72 oranında düşüşle, 12 milyon 34 bin 883 olmuştur. Son üç yılda aylara göre Türkiye'nin aldığı yabancı ziyaretçi sayısı şöyledir:

| TÜRKİYE'YE GELEN YABANCI ZİYARETÇİLERİN YILLARA VE AYLARA GÖRE DAĞILIMI | | | | | |
|---|-------------------|-------------------|-------------------|-----------------|---------------------|
| AYLAR | YILLAR | | | % DEĞİŞİM ORANI | |
| | 2018 | 2019 | 2020* | 2019/2018 | 2020/2019 |
| OCAK | 1 461 570 | 1 539 496 | 1 787 435 | 5,33 | 16,11 ARTIŞ |
| ŞUBAT | 1 527 070 | 1 670 238 | 1 733 112 | 9,38 | 3,76 ARTIŞ |
| MART | 2 139 766 | 2 232 358 | 718 097 | 4,33 | -67,83 DÜŞÜŞ |
| NİSAN | 2 655 561 | 3 293 176 | 24 238 | 24,01 | -99,26 DÜŞÜŞ |
| MAYIS | 3 678 440 | 4 022 254 | 29 829 | 9,35 | -99,26 DÜŞÜŞ |
| HAZİRAN | 4 505 594 | 5 318 984 | 214 768 | 18,05 | -95,96 DÜŞÜŞ |
| TEMMUZ | 5 671 801 | 6 617 380 | 932 927 | 16,67 | - 85,90 DÜŞÜŞ |
| AĞUSTOS | 5 383 332 | 6 307 508 | 1 814 701 | 17,17 | -71,23 DÜŞÜŞ |
| EYLÜL | 4 792 818 | 5 426 818 | 2 203 482 | 13,23 | -59,40 DÜŞÜŞ |
| EKİM | 3 755 467 | 4 291 574 | 1 742 303 | 14,28 | -59,40 DÜŞÜŞ |
| KASIM | 1 966 277 | 2 190 622 | 833 991 | 11,41 | -61,93 DÜŞÜŞ |
| 11 AYLIK YABANCI TOPLAMI | 37 537 696 | 42 910 408 | 12 034 883 | 14,31 | -71,95 DÜŞÜŞ |
| VATANDAŞ ZİY. + YABANCI | 43 677 776 | 49 075 688 | 14 486 632 | 12,36 | -70,48 DÜŞÜŞ |

OCAK-KASIM DÖNEMİ:

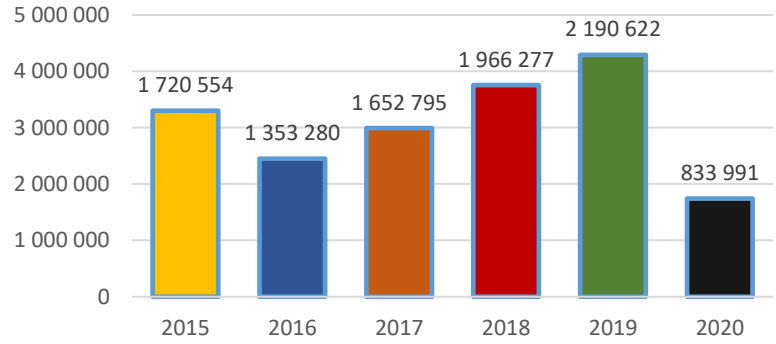
Türkiye, 11 aylık dönemde yabancı ziyaretçi sayısında yaklaşık yüzde 72 oranında düşüş kaydetmiştir. 2019 yılında ilk 11 aylık dönemde Türkiye'yi ziyaret eden yabancı ziyaretçi sayısı 42,9 milyon iken 2020 yılının ilk 11 aylık döneminde bu sayı 12 milyon kişiye gerilemiştir.

YILLARA GÖRE ÜLKEMİZE GELEN YABANCI ZİYARETÇİ SAYILARI (OCAK-KASIM)



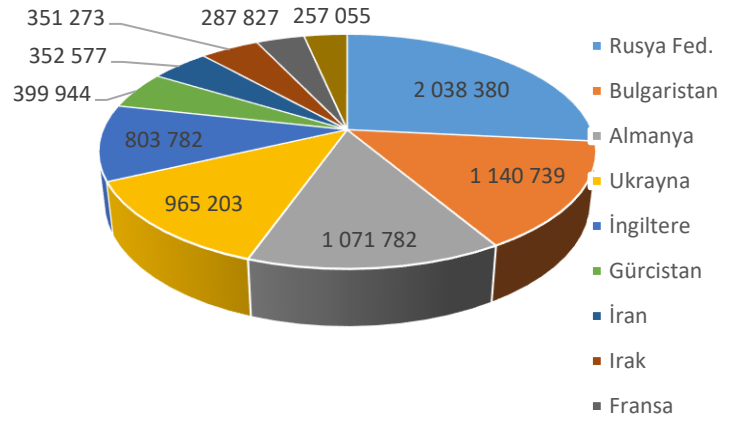
KASIM AYI: Türkiye Kasım ayında ağırladığı ziyaretçi sayısı da yüzde 61,9 oranında düşüş göstermiştir. Kasım 2020'de ülkemize gelen yabancı ziyaretçi sayısı 833 bine gerilemiştir.

YILLARA GÖRE ÜLKEMİZİ GELEN YABANCI ZİYARETÇİ SAYILARI (KASIM)



EN ÇOK ZİYARETÇİ GÖNDEREN ÜLKELER: Türkiye, 2020 yılının ilk 11 ayında en çok ziyaretçi aldığı ülkeler sırasıyla; Rusya, Bulgaristan, Almanya, Ukrayna, İngiltere, Gürcistan İran, Irak ve Fransa olmuştur. Bu dönemde ziyaretçi sayılarında düşüş yaşamasına rağmen ana pazarlarındaki sıralamada bir değişiklik yaşanmamıştır.

OCAK-KASIM 2020 DÖNEMİNDE EN ÇOK ZİYARETÇİ GÖNDEREN İLK 10 PAZAR*



YURTDIŐINDA YAŐAYAN VE ÜLKEMİZE TATİLE GELEN VATANDAŐLAR

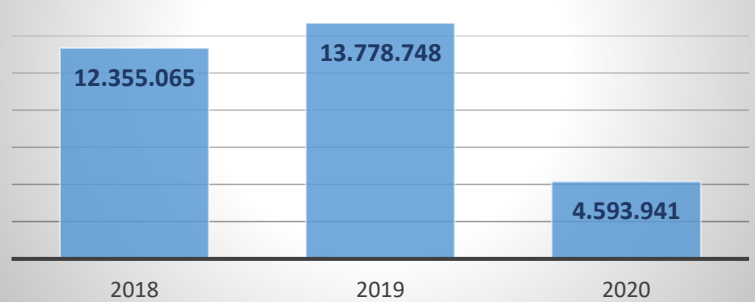
Türkiye yabancı ziyaretçilerin yanı sıra yurtdıőında yaőayan vatandaşlarımız tarafından da ziyaret edilmektedir. Ocak-Eylül dönemini kapsayan ilk 9 aylık dönemde yurt dıőından ülkemize gelen vatandaş sayısı 2 milyon 451 bin 749 olmuőtur. Geçen yılın aynı dönemine göre yüzde 52,27 oranında düşüő yaőanmıőtır. 11 aylık dönemde ülkemize gelen yabancı ziyaretçi sayısına vatandaş ziyaretçiler eklendiğinde Türkiye'nin toplam ziyaretçi sayısı 14,4 milyona çıkmıőtır.

TÜRKİYE'YE GELEN YURT DIŐINDA İKAMET EDEN VATANDAŐ ZİYARETÇİLERİN YILLARA VE AYLARA GÖRE DAĞILIMI

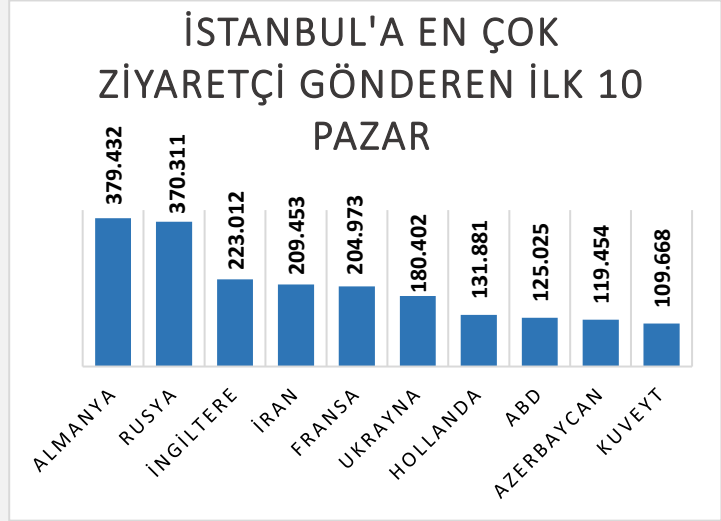
| AYLAR | YILLAR | | | % DEĐİŐİM ORANI | |
|----------------|-----------|-----------|-----------|-----------------|-----------|
| | 2018 | 2019 | 2020* | 2019/2018 | 2020/2019 |
| OCAK | 431 167 | 460 146 | 499 575 | 6,72 | 8,57 |
| ŐUBAT | 405 616 | 443 671 | 463 341 | 9,38 | 4,43 |
| MART | 441 435 | 513 801 | 250 440 | 16,39 | -51,26 |
| NİSAN | 556 915 | 516 643 | | -7,23 | |
| MAYIS | 527 997 | 489 766 | | -7,24 | |
| HAZİRAN | 585 902 | 650 997 | 81 072 | 11,11 | -87,55 |
| TEMMUZ | 859 869 | 796 507 | 448 877 | -7,37 | -43,64 |
| AĐUSTOS | 775 265 | 708 822 | 377 550 | -8,57 | -46,74 |
| EYLÜL | 633 027 | 555 971 | 330 894 | -12,17 | -40,48 |
| EKİM | 483 406 | 526 427 | | 8,90 | |
| KASIM | 439 481 | 502 529 | | 14,35 | |
| ARALIK | 484 111 | 523 633 | | 8,16 | |
| TOPLAM | 6 624 191 | 6 688 913 | | 0,98 | |
| 9 AYLIK TOPLAM | 5 217 193 | 5 136 324 | 2 451 749 | -1,55 | -52,27 |

İSTANBUL: Türkiye'nin en çok ziyaretçi çeken şehirlerinden biri olan İstanbul 2020 yılı Ocak-Kasım döneminde geçen yılın aynı dönemine göre yüzde 66,6 oranında düşüőle 4,5 milyonun üzerinde ziyaretçi ağırlamıőtır.

YILLARA GÖRE İSTANBUL'A OCAK-KASIM DÖNEMİNDE GELEN ZİYARETÇİ SAYILARI



Ocak-Kasım 2020 döneminde İstanbul'a en çok ziyaretçi gönderen ülkeler ise sırasıyla şunlar olmuştur: Almanya, Rusya, İngiltere, İran, Fransa, Ukrayna, Hollanda, ABD, Azerbaycan ve Kuveyt.



ANTALYA: Turizm açısından Türkiye'nin en önemli kentlerinden biri olan Antalya, 2020 yılının 11 aylık döneminde yüzde 78,8 oranında düşüşle 3,1 milyonun üzerinde ziyaretçi ağırlamıştır.



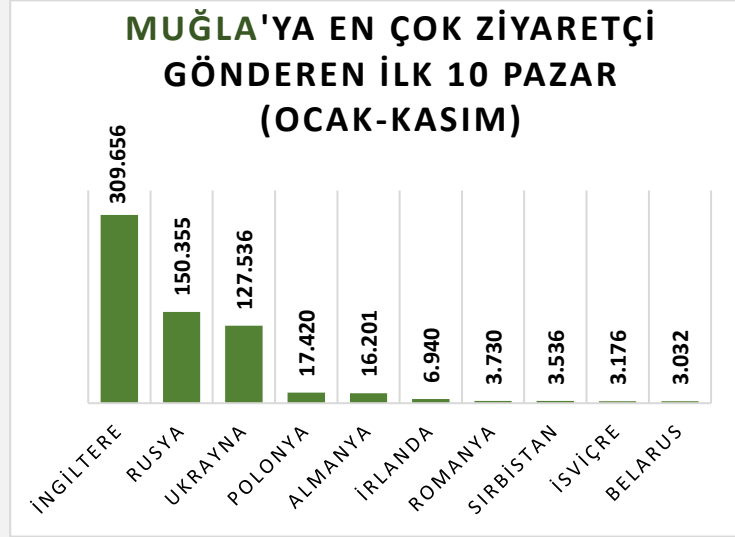
Antalya, ilk 11 aylık dönemde en çok sırasıyla; Rusya, Ukrayna, Almanya, İngiltere, Polonya, Belarus, İsviçre, Moldova, Romanya ve Kazakistan'dan ziyaretçi ağırlamıştır.



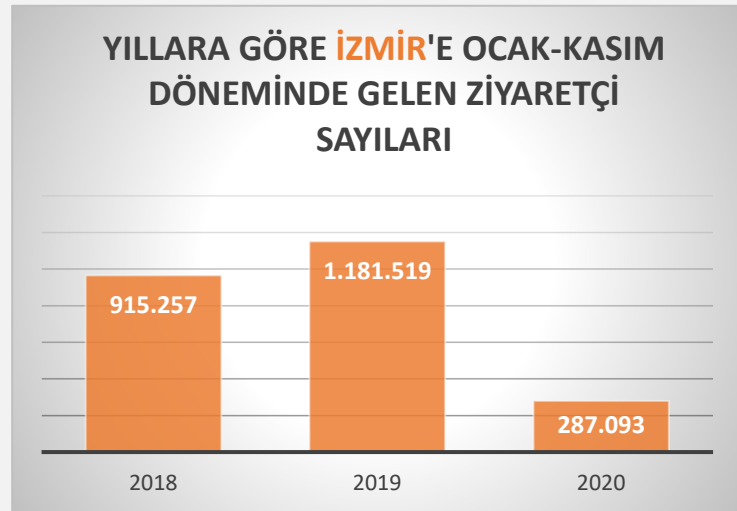
MUĞLA: 2019 yılında aldığı ziyaretçi sayısını bir önceki yılın aynı dönemine göre yüzde 19 oranında artıran Muğla, pandemi nedeniyle 2020 yılının 11 aylık döneminde yüzde 79,1 oranında düşüş yaşamıştır.



Muğla'ya en çok ziyaretçi gönderen ülkelere bakıldığında ilk sırayı İngiltere almaktadır. İngiltere'yi sırasıyla; Rusya, Ukrayna, Polonya, Almanya, İrlanda, Romanya, Sırbistan, İsviçre ve Belarus'tur.



İZMİR: 2020 yılının Ocak-Kasım döneminde İzmir'in aldığı ziyaretçi sayısı yüzde 75,7 oranında düşüşle 287 bine gerilemiştir. İzmir geçen yıl yakaladığı yükselişi pandemi nedeniyle kaybetmiştir.



İzmir'e en çok ziyaretçi gönderen ülkelere bakıldığında ilk sırada Almanya yer almaktadır. Almanya'yı İngiltere, Hollanda, Fransa, Ukrayna, İsviçre, Belarus, Belçika, Avusturya ve İrlanda takip etmektedir.



| 2018-2020 YILLARINDA ÜLKEMİZE GELEN YABANCI ZİYARETÇİLERİN MİLLİYETLERİNE GÖRE KARŞILAŞTIRILMASI (OCAK - KASIM) | | | | | |
|---|------------------|------------------|----------------|-----------------|---------------|
| MİLLİYET | YILLAR | | | % DEĞİŞİM ORANI | |
| | 2018 | 2019 | 2020* | 2019/2018 | 2020/2019 |
| Cezayir | 264 625 | 276 084 | 49 001 | 4,33 | -82,25 |
| Fas | 162 754 | 217 696 | 63 005 | 33,76 | -71,06 |
| Güney Afrika Cumhuriyeti | 48 271 | 68 711 | 11 468 | 42,34 | -83,31 |
| Libya | 165 432 | 237 312 | 96 483 | 43,45 | -59,34 |
| Mısır | 136 212 | 163 629 | 62 690 | 20,13 | -61,69 |
| Somaliland | 0 | 74 | 52 | 0 | -29,73 |
| Sudan | 14 540 | 16 399 | 9 404 | 12,79 | -42,66 |
| Tunus | 126 852 | 154 792 | 50 854 | 22,03 | -67,15 |
| DİĞ. AFRIKA ÜLKELERİ | 130 163 | 188 668 | 86 238 | 44,95 | -54,29 |
| TOPLAM AFRIKA | 1 048 849 | 1 323 365 | 429 195 | 26,17 | -67,57 |
| Arjantin | 66 414 | 63 272 | 7 010 | -4,73 | -88,92 |
| Brezilya | 72 188 | 94 309 | 20 953 | 30,64 | -77,78 |
| Kolombiya | 51 329 | 65 443 | 9 647 | 27,50 | -85,26 |
| Şili | 14 167 | 18 041 | 3 231 | 27,35 | -82,09 |
| Venezuela | 8 499 | 10 606 | 2 866 | 24,79 | -72,98 |
| DİĞ. GÜNEY AMERİKA ÜLKELERİ | 24 261 | 30 326 | 4 653 | 25,00 | -84,66 |
| TOPLAM GÜNEY AMERİKA | 236 858 | 281 997 | 48 360 | 19,06 | -82,85 |
| TOPLAM KUZEY AMERİKA | 19 768 | 24 315 | 8 009 | 23,00 | -67,06 |
| TOPLAM ORTA AMERİKA | 11 916 | 16 362 | 3 132 | 37,31 | -80,86 |
| TOPLAM AMERİKA | 268 542 | 322 674 | 59 501 | 20,16 | -81,56 |
| Bahreyn | 68 309 | 80 833 | 17 478 | 18,33 | -78,38 |
| Birleşik Arap Emirlikleri | 37 791 | 32 416 | 3 412 | -14,22 | -89,47 |
| Irak | 1 087 425 | 1 282 489 | 351 273 | 17,94 | -72,61 |
| İsrail | 410 572 | 527 678 | 123 663 | 28,52 | -76,56 |
| Katar | 82 989 | 93 578 | 30 098 | 12,76 | -67,84 |
| Kuveyt | 282 380 | 352 415 | 117 071 | 24,80 | -66,78 |

**2018-2020 YILLARINDA ÜLKEMİZE GELEN YABANCI ZİYARETÇİLERİN
MİLLİYETLERİNE GÖRE KARŞILAŞTIRILMASI (OCAK - KASIM)**

| MİLLİYET | YILLAR | | | % DEĞİŞİM ORANI | |
|--------------------------------------|-----------|-----------|-----------|-----------------|-----------|
| | 2018 | 2019 | 2020* | 2019/2018 | 2020/2019 |
| Kuzey Kıbrıs Türk Cumhuriyeti | 240 291 | 238 816 | 56 912 | -0,61 | -76,17 |
| Lübnan | 314 801 | 359 289 | 81 945 | 14,13 | -77,19 |
| Suudi Arabistan | 702 725 | 539 786 | 67 236 | -23,19 | -87,54 |
| Ürdün | 386 394 | 453 067 | 86 978 | 17,26 | -80,80 |
| Yemen | 36 364 | 38 224 | 12 281 | 5,11 | -67,87 |
| Diğ. BATI ASYA ÜLKELERİ | 543 430 | 682 389 | 220 770 | 25,57 | -67,65 |
| TOPLAM BATI ASYA | 4 193 471 | 4 680 980 | 1 169 117 | 11,63 | -75,02 |
| Bangladeş | 16 613 | 18 838 | 5 260 | 13,39 | -72,08 |
| Çin Halk Cumhuriyeti | 369 952 | 403 739 | 37 890 | 9,13 | -90,62 |
| Endonezya | 107 336 | 111 510 | 35 713 | 3,89 | -67,97 |
| Filipinler | 87 323 | 128 052 | 45 755 | 46,64 | -64,27 |
| Hindistan | 135 297 | 211 405 | 42 635 | 56,25 | -79,83 |
| İran | 1 894 193 | 1 968 122 | 352 577 | 3,90 | -82,09 |
| Malezya | 77 567 | 95 866 | 17 541 | 23,59 | -81,70 |
| Pakistan | 104 913 | 120 523 | 46 071 | 14,88 | -61,77 |
| Singapur | 22 426 | 27 817 | 4 749 | 24,04 | -82,93 |
| Tayland | 48 237 | 56 610 | 7 886 | 17,36 | -86,07 |
| Diğ. GÜNEY ASYA ÜLKELERİ | 197 746 | 243 449 | 57 177 | 23,11 | -76,51 |
| TOPLAM GÜNEY ASYA | 3 061 603 | 3 385 931 | 653 254 | 10,59 | -80,71 |
| TOPLAM ASYA | 7 255 074 | 8 066 911 | 1 822 371 | 11,19 | -77,41 |
| Almanya | 4 334 067 | 4 835 626 | 1 071 782 | 11,57 | -77,84 |
| Avusturya | 331 752 | 378 121 | 104 410 | 13,98 | -72,39 |
| Belçika | 492 991 | 538 474 | 128 458 | 9,23 | -76,14 |
| Çek Cumhuriyeti (Çekya) | 225 474 | 308 660 | 14 610 | 36,89 | -95,27 |
| Danimarka | 319 079 | 329 139 | 42 829 | 3,15 | -86,99 |
| Finlandiya | 125 374 | 131 518 | 13 983 | 4,90 | -89,37 |
| Fransa | 691 671 | 833 681 | 287 827 | 20,53 | -65,48 |
| Hollanda | 980 555 | 1 083 763 | 254 625 | 10,53 | -76,51 |
| İngiltere (Birleşik Krallık) | 2 212 040 | 2 506 246 | 803 782 | 13,30 | -67,93 |
| İrlanda | 68 895 | 94 502 | 25 246 | 37,17 | -73,29 |
| İspanya | 160 929 | 238 296 | 51 217 | 48,08 | -78,51 |
| İsveç | 368 941 | 429 959 | 86 487 | 16,54 | -79,88 |
| İsviçre | 257 537 | 298 511 | 121 578 | 15,91 | -59,27 |
| İtalya | 261 722 | 353 442 | 68 637 | 35,04 | -80,58 |
| İzlanda | 2 820 | 3 839 | 508 | 36,13 | -86,77 |
| Lüksemburg | 7 413 | 10 574 | 2 103 | 42,64 | -80,11 |
| Macaristan | 120 314 | 146 510 | 15 747 | 21,77 | -89,25 |
| Norveç | 155 793 | 203 377 | 23 788 | 30,54 | -88,30 |
| Polonya | 633 905 | 869 229 | 140 472 | 37,12 | -83,84 |
| Portekiz | 37 097 | 51 464 | 12 126 | 38,73 | -76,44 |
| Slovakya | 155 320 | 205 204 | 8 072 | 32,12 | -96,07 |

**2018-2020 YILLARINDA ÜLKEMİZE GELEN YABANCI ZİYARETÇİLERİN
MİLLİYETLERİNE GÖRE KARŞILAŞTIRILMASI (OCAK - KASIM)**

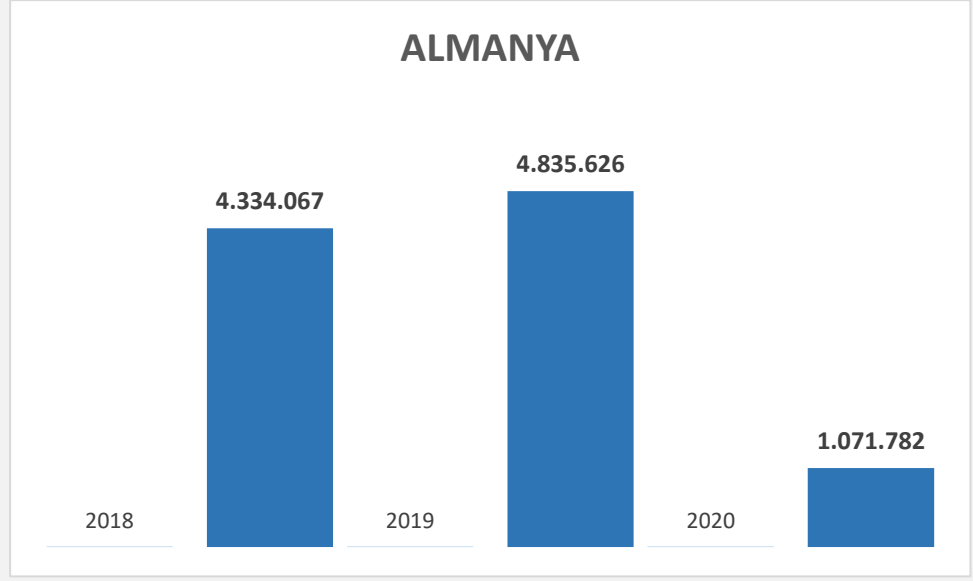
| MİLLİYET | YILLAR | | | % DEĞİŞİM ORANI | |
|---------------------------------------|-------------------|-------------------|-------------------|-----------------|---------------|
| | 2018 | 2019 | 2020* | 2019/2018 | 2020/2019 |
| Yunanistan | 614 454 | 774 338 | 134 019 | 26,02 | -82,69 |
| TOPLAM AVRUPA OECD | 12 558 143 | 14 624 473 | 3 412 306 | 16,45 | -76,67 |
| Arnavutluk | 118 098 | 127 218 | 45 920 | 7,72 | -63,90 |
| Bosna Hersek | 114 878 | 138 383 | 58 267 | 20,46 | -57,89 |
| Bulgaristan | 2 180 744 | 2 484 664 | 1 140 739 | 13,94 | -54,09 |
| Estonya | 60 655 | 76 006 | 4 930 | 25,31 | -93,51 |
| Güney Kıbrıs Rum Kesimi | 9 876 | 11 643 | 2 124 | 17,89 | -81,76 |
| Hırvatistan | 40 922 | 52 828 | 15 688 | 29,09 | -70,30 |
| Karadağ | 22 081 | 25 473 | 10 554 | 15,36 | -58,57 |
| Kosova | 132 656 | 144 786 | 65 672 | 9,14 | -54,64 |
| Kuzey Makedonya Cumhuriyeti | 196 432 | 208 559 | 108 597 | 6,17 | -47,93 |
| Letonya | 64 404 | 84 549 | 8 896 | 31,28 | -89,48 |
| Litvanya | 197 004 | 227 374 | 13 591 | 15,42 | -94,02 |
| Malta | 7 669 | 8 114 | 3 010 | 5,80 | -62,90 |
| Romanya | 616 270 | 732 161 | 257 055 | 18,81 | -64,89 |
| Sırbistan | 210 996 | 267 681 | 123 529 | 26,87 | -53,85 |
| Slovenya | 38 694 | 48 174 | 7 766 | 24,50 | -83,88 |
| Diğ. AVRUPA OECD DIŞI ÜLKELERİ | 2 041 | 3 071 | 720 | 50,47 | -76,55 |
| TOPLAM AVRUPA OECD DIŞI | 4 013 420 | 4 640 684 | 1 867 058 | 15,63 | -59,77 |
| TOPLAM AVRUPA | 16 571 563 | 19 265 157 | 5 279 364 | 16,25 | -72,60 |
| Azerbaycan | 802 820 | 842 057 | 220 403 | 4,89 | -73,83 |
| Beyaz Rusya (Belarus) | 241 723 | 254 595 | 103 967 | 5,33 | -59,16 |
| Ermenistan | 47 948 | 61 585 | 8 998 | 28,44 | -85,39 |
| Gürcistan | 1 929 779 | 1 831 234 | 399 944 | -5,11 | -78,16 |
| Kazakistan | 413 163 | 438 562 | 129 050 | 6,15 | -70,57 |
| Kırgızistan | 107 571 | 112 839 | 47 636 | 4,90 | -57,78 |
| Moldova | 186 525 | 191 285 | 101 967 | 2,55 | -46,69 |
| Özbekistan | 227 796 | 235 002 | 92 013 | 3,16 | -60,85 |
| Rusya Fed. | 5 865 466 | 6 887 136 | 2 038 380 | 17,42 | -70,40 |
| Tacikistan | 38 229 | 41 101 | 15 194 | 7,51 | -63,03 |
| Türkmenistan | 232 894 | 277 605 | 42 519 | 19,20 | -84,68 |
| Ukrayna | 1 347 060 | 1 507 194 | 965 203 | 11,89 | -35,96 |
| TOPLAM B.D.T. | 11 440 974 | 12 680 195 | 4 165 274 | 10,83 | -67,15 |
| Amerika Birleşik Devletleri | 416 938 | 540 255 | 136 646 | 29,58 | -74,71 |
| Avustralya | 91 077 | 115 037 | 14 645 | 26,31 | -87,27 |
| Güney Kore | 146 691 | 197 937 | 36 095 | 34,93 | -81,76 |
| Japonya | 75 811 | 96 033 | 18 776 | 26,67 | -80,45 |
| Kanada | 101 040 | 131 445 | 31 490 | 30,09 | -76,04 |
| Meksika | 34 130 | 61 522 | 11 826 | 80,26 | -80,78 |
| Yeni Zelanda | 15 375 | 19 963 | 2 770 | 29,84 | -86,12 |
| TOPLAM DIĞER OECD | 881 062 | 1 162 192 | 252 248 | 31,91 | -78,30 |
| TOPLAM MİLLİYETSİZ | 71 042 | 88 845 | 26 535 | 25,06 | -70,13 |
| TOPLAM OKYANUSYA | 590 | 1 069 | 395 | 81,19 | -63,05 |
| YABANCI TOPLAM | 37 537 696 | 42 910 408 | 12 034 883 | 14,31 | -71,95 |

ANA PAZARLARDA SON ÜÇ YILLIK GRAFİK

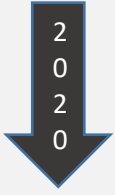
ALMANYA:



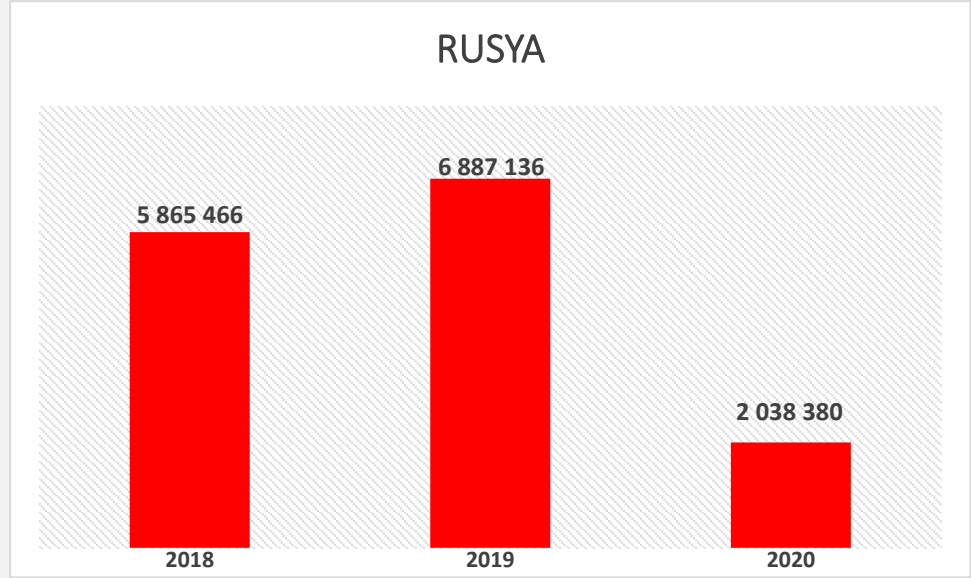
%77



RUSYA:



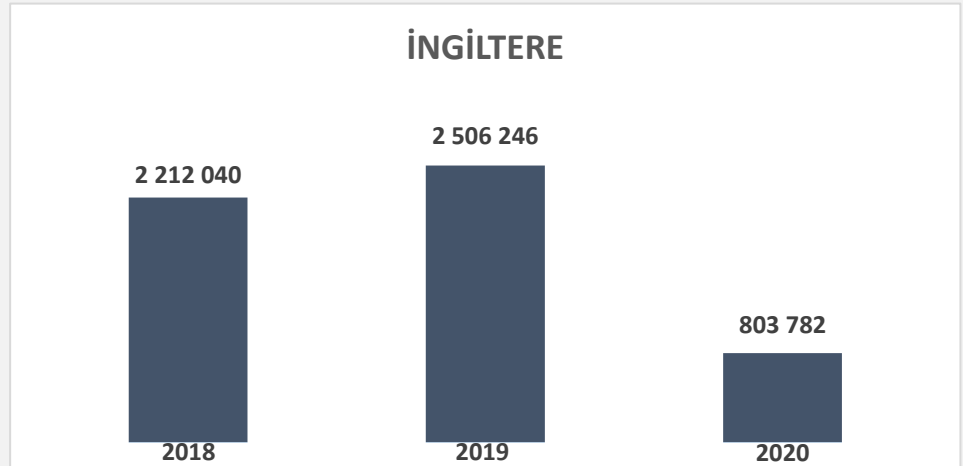
%70,4



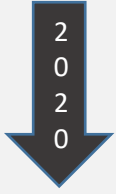
İNGİLTERE:



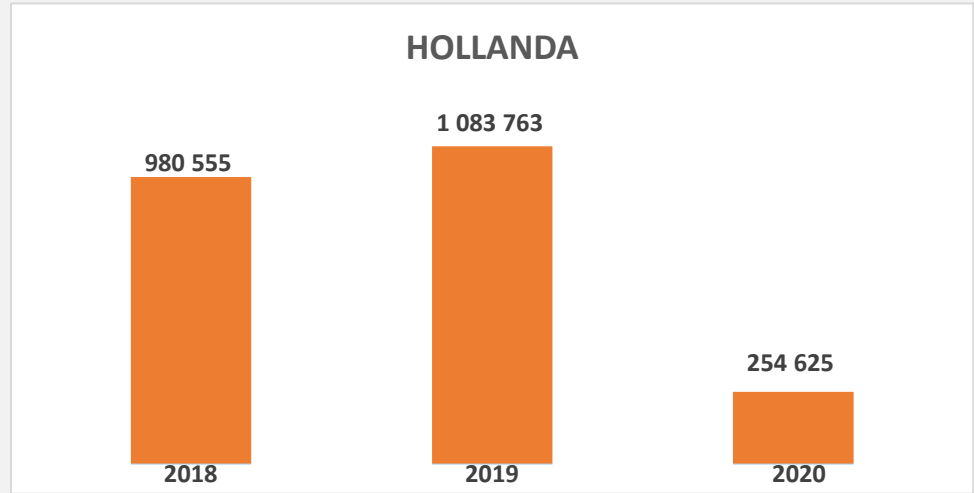
%67,9



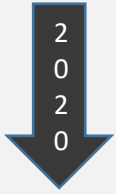
HOLLANDA:



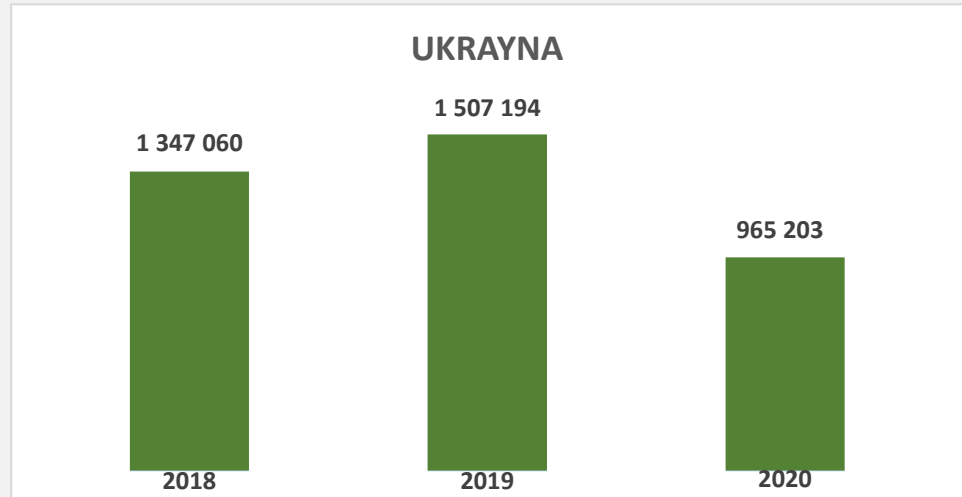
%76,5



UKRAYNA:



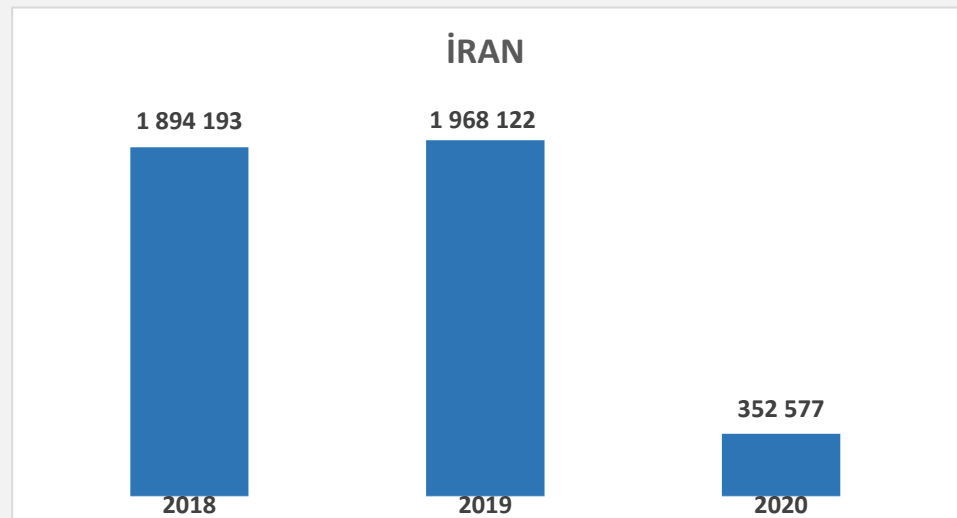
%35,9



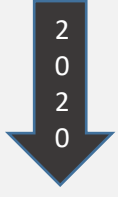
İRAN:



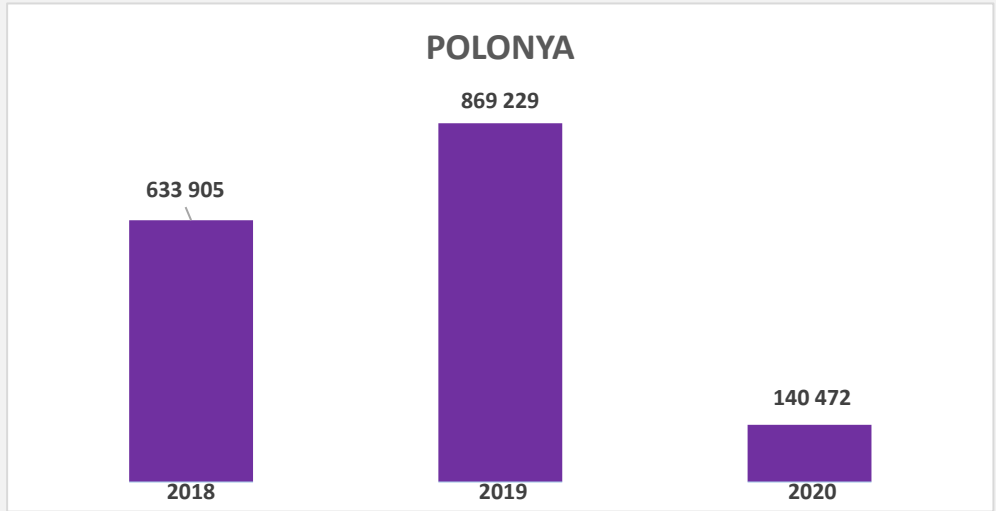
%82



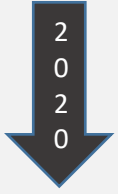
POLONYA:



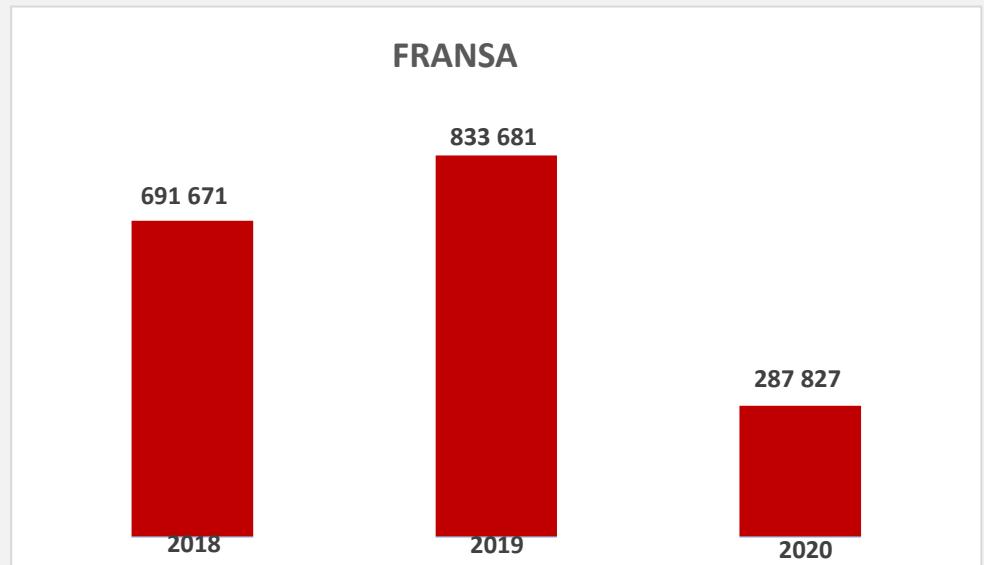
%83,8



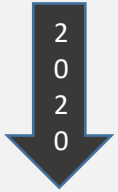
FRANSA:



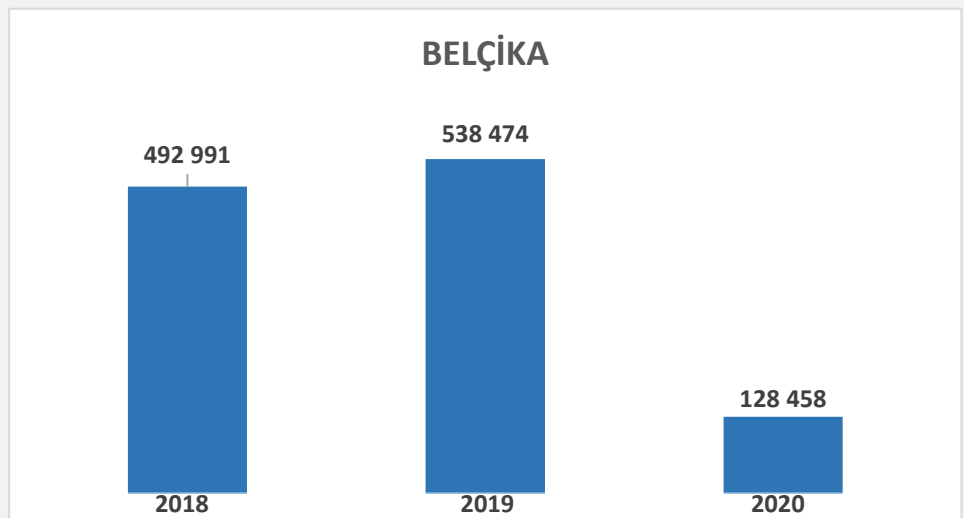
%65,4



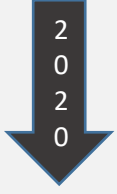
BELÇİKA:



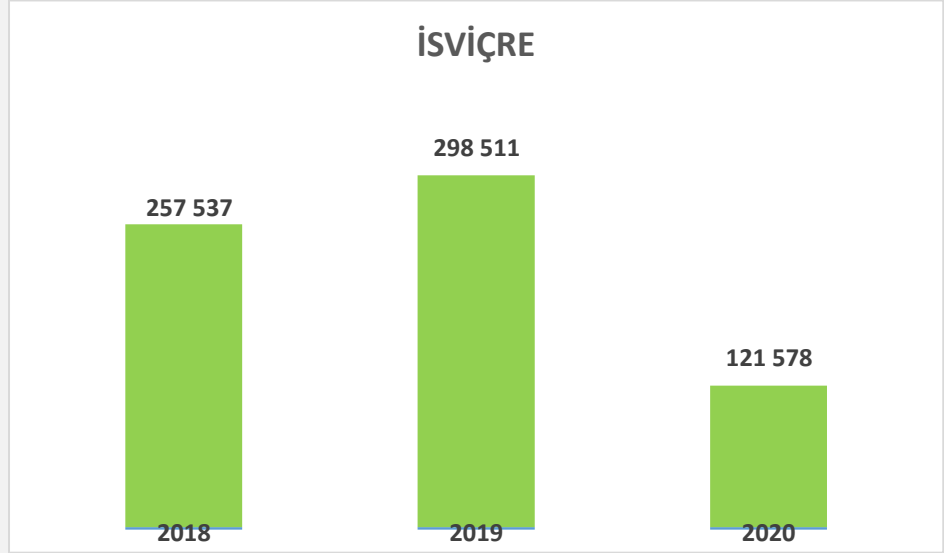
%76,1



İSVİÇRE:



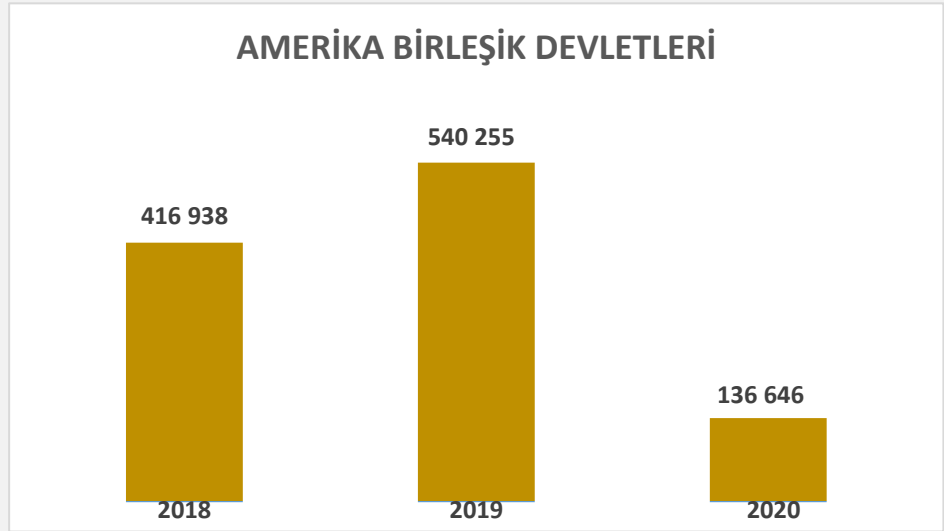
%59,2



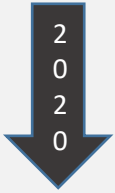
ABD:



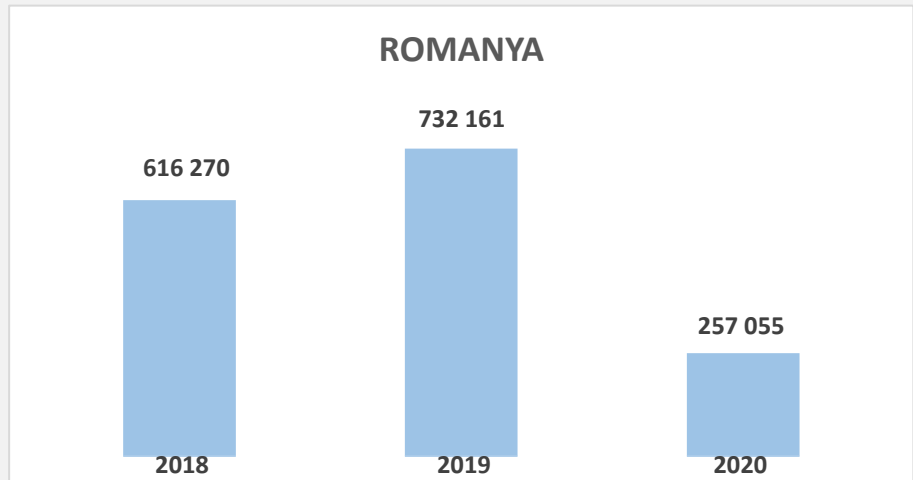
%74,7



ROMANYA:



%64,8



TÜRKİYE SEYAHAT ACENTALARI BİRLİĞİ **(TÜRSAB)**

Adres

Dikilitaş Mah. Aşık Kerem Sok. No:40 Fulya 34349 Beşiktaş/İstanbul

Telefon : (0212) 259 84 04

Faks : (0212) 259 06 56

TÜRSAB ÇAĞRI MERKEZİ

444 87 72

444 TR SB

TÜRSAB TV VE TÜRSAB SOSYAL MEDYA HESAPLARI

<https://www.youtube.com/channel/UCuZEnqVMKNJuE43ByJHTZtQ>

<https://www.facebook.com/tursaborgtr>

<https://twitter.com/tursaborgtr>

<https://www.instagram.com/tursaborgtr/>

<https://www.linkedin.com/company/tursaborgtr/>

<https://www.flickr.com/people/tursab/>